

EMPREGABILIDADE

**Análise situacional da empregabilidade
de acordo com os dados do CAGED
março/2022 na Paraíba.**

OBJETIVO



Análise do CAGED

Analisar a situação atual da empregabilidade no estado da Paraíba e fornecer informações relevantes para os empresários e população em geral.



NÍVEL NACIONAL ANÁLISE GERAL



De acordo com as informações do CAGED e divulgadas pela Agência Brasil, o Brasil fechou o mês de março de 2022 com a criação de 136.189 empregos formais. Esse número é 11% menor do que o mesmo período de 2021.

Mesmo diante desse cenário, o ministro José Carlos Oliveira destacou referente aos dados de 2022 "Este é o terceiro mês consecutivo que verificamos um crescimento na criação de novos empregos".

Em termos regionais, o mês de março teve saldo positivo de empregos em quatro das cinco regiões geográficas do país. No Nordeste, o saldo da geração de empregos ficou negativo, com desligamento de 4.963 postos em relação às contratações.

A explicação do ministério para o saldo negativo no Nordeste é o período de desmobilização do setor de cana-de-açúcar, especialmente nos estados de Sergipe, Pernambuco e Alagoas, com demissão de trabalhadores temporários.

Fonte: Agência Brasil

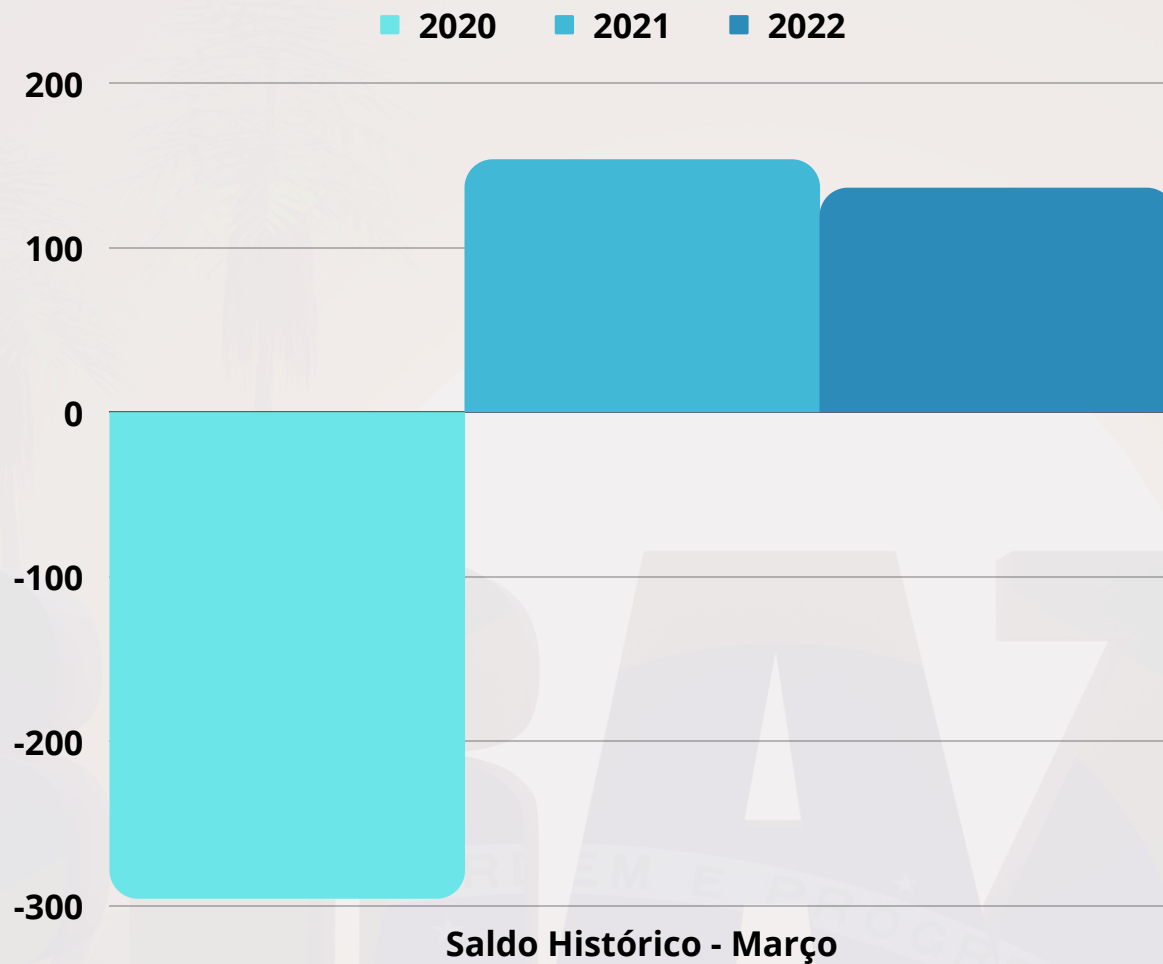
De acordo com os dados do Novo Caged, o salário médio de admissão em março de 2022 foi **R\$ 1.872,07**. O valor é menor que o registrado em fevereiro, com um decréscimo de R\$ 38,72, o que equivale a uma variação de -2,03%. É o terceiro mês seguido que o salário médio de admissão vem caindo no país.

Por fim, destaca-se que a maior parte, no total de 111.513 novos empregos, foi gerada no setor de **serviços**. Ademais, os dados apresentados a seguir corroboram com essa informação, haja vista que o maior crescimento na Paraíba também está relacionado ao setor de serviços.

Fonte: Agência Brasil



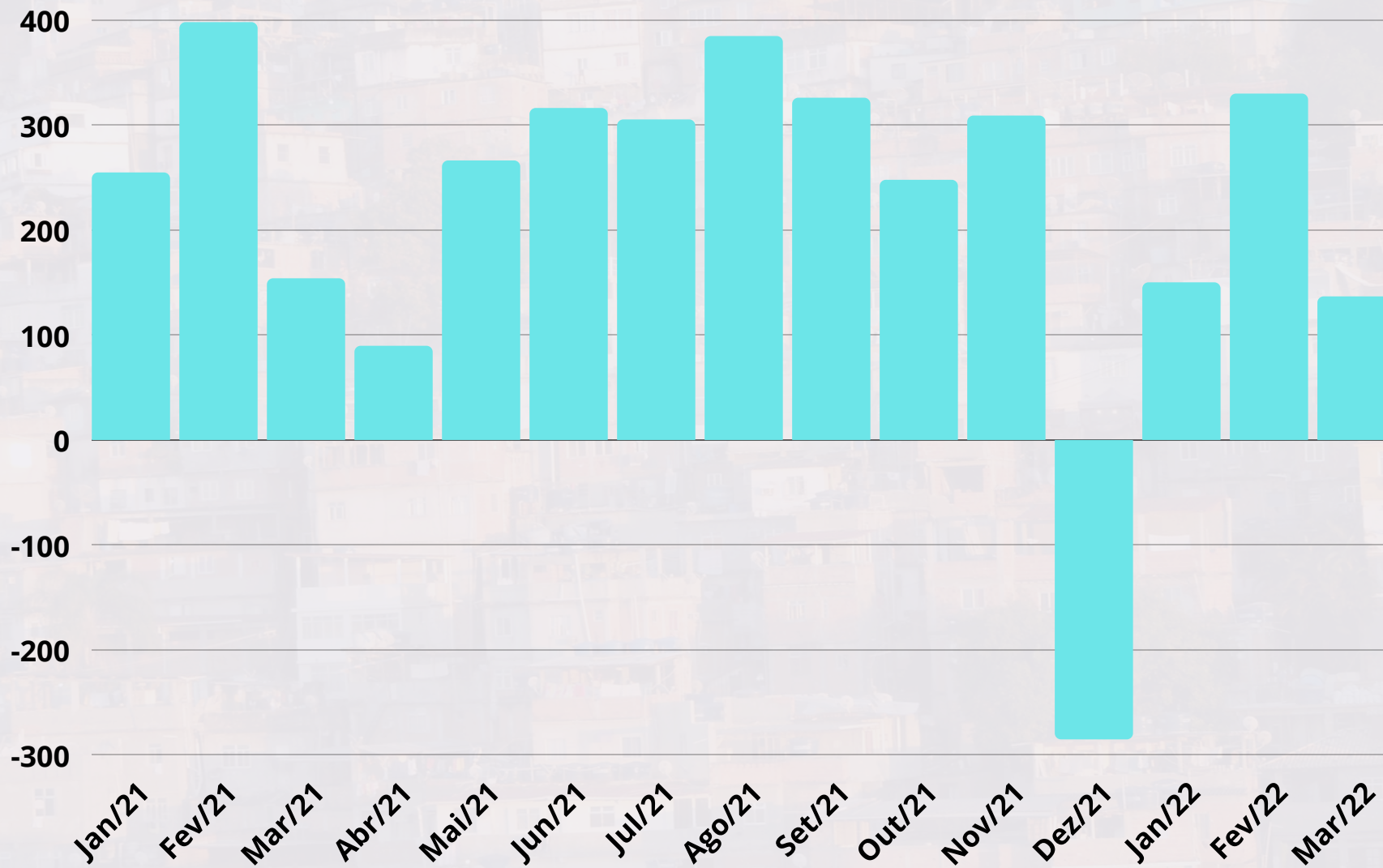
Análise Histórica de Março - BRASIL



Março de 2020 foi historicamente o período de grandes demissões devido à pandemia. Observa-se a partir de 2021 uma evolução no saldo de novos empregos, no entanto março de 2022 ainda não conseguiu superar os resultados do ano anterior. Esse cenário se repetirá nos próximos gráficos da Paraíba, João Pessoa e Campina Grande.

Fonte: CAGED

Saldo de Empregos no Brasil



Fonte: CAGED



PARAÍBA
ANÁLISE GERAL



NEGO

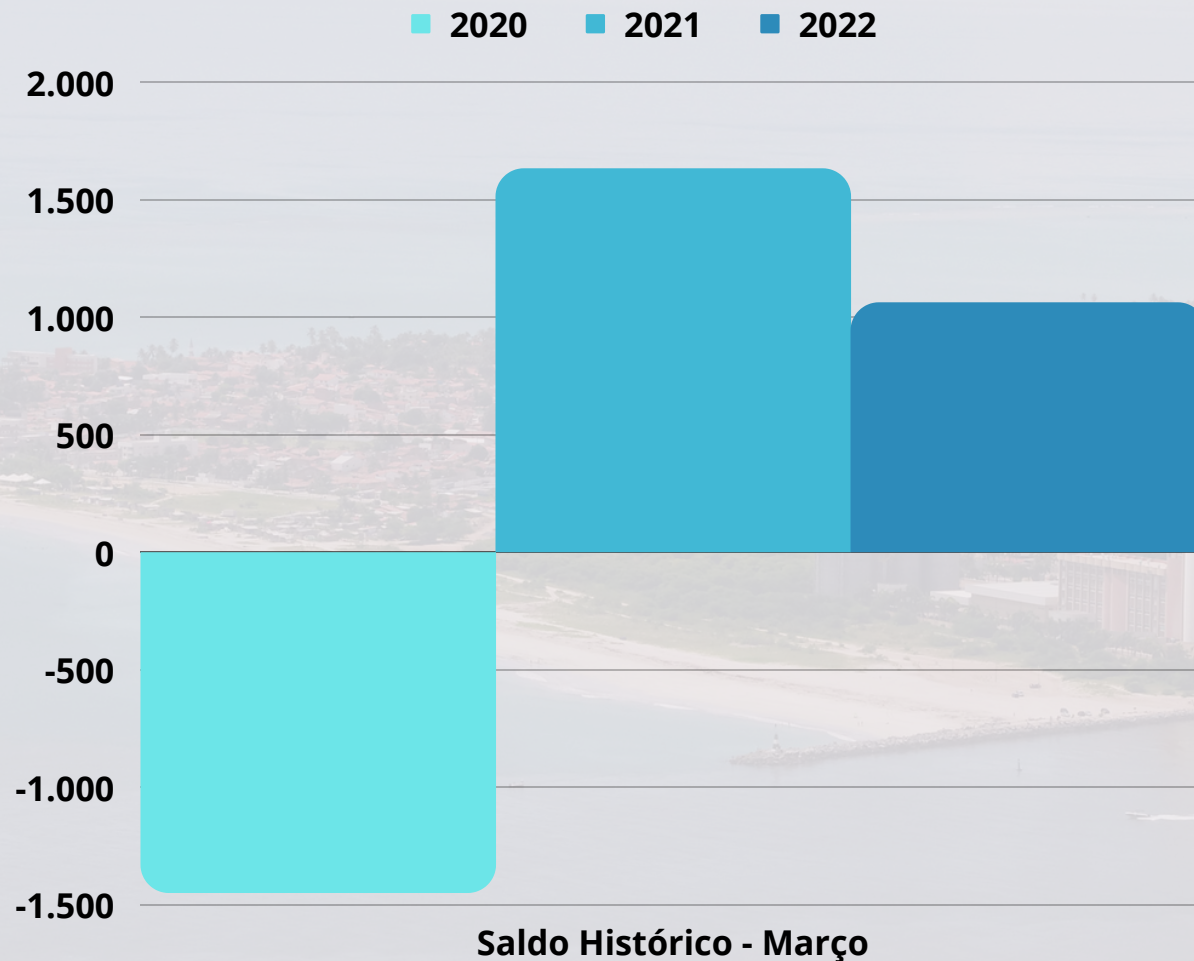
A Paraíba encerrou o mês de março com um saldo positivo de 1.061 empregos, após dois meses com saldo negativo (janeiro -1451 e fevereiro -1447). Também foi possível observar que a geração de emprego nesse período foi 35% menor do que março de 2021.

Quanto ao setor de atividade econômica de maior destaque, podemos evidenciar o de **Serviços**, gerando um volume de 1.623 novos empregos, relacionado em sua maioria a serviços Informação, comunicação, atividades financeiras, imobiliárias, profissionais e administrativos, seguido do setor da construção com um saldo positivo de 245 empregos.

Nesse sentido, também é possível destacar o setor de **maior piora** na geração de empregos, sendo esse, o setor de **Indústria**, o qual gerou um saldo **negativo de - 507** empregos, seguido do setor de comércio, com - 216 empregos negativos.

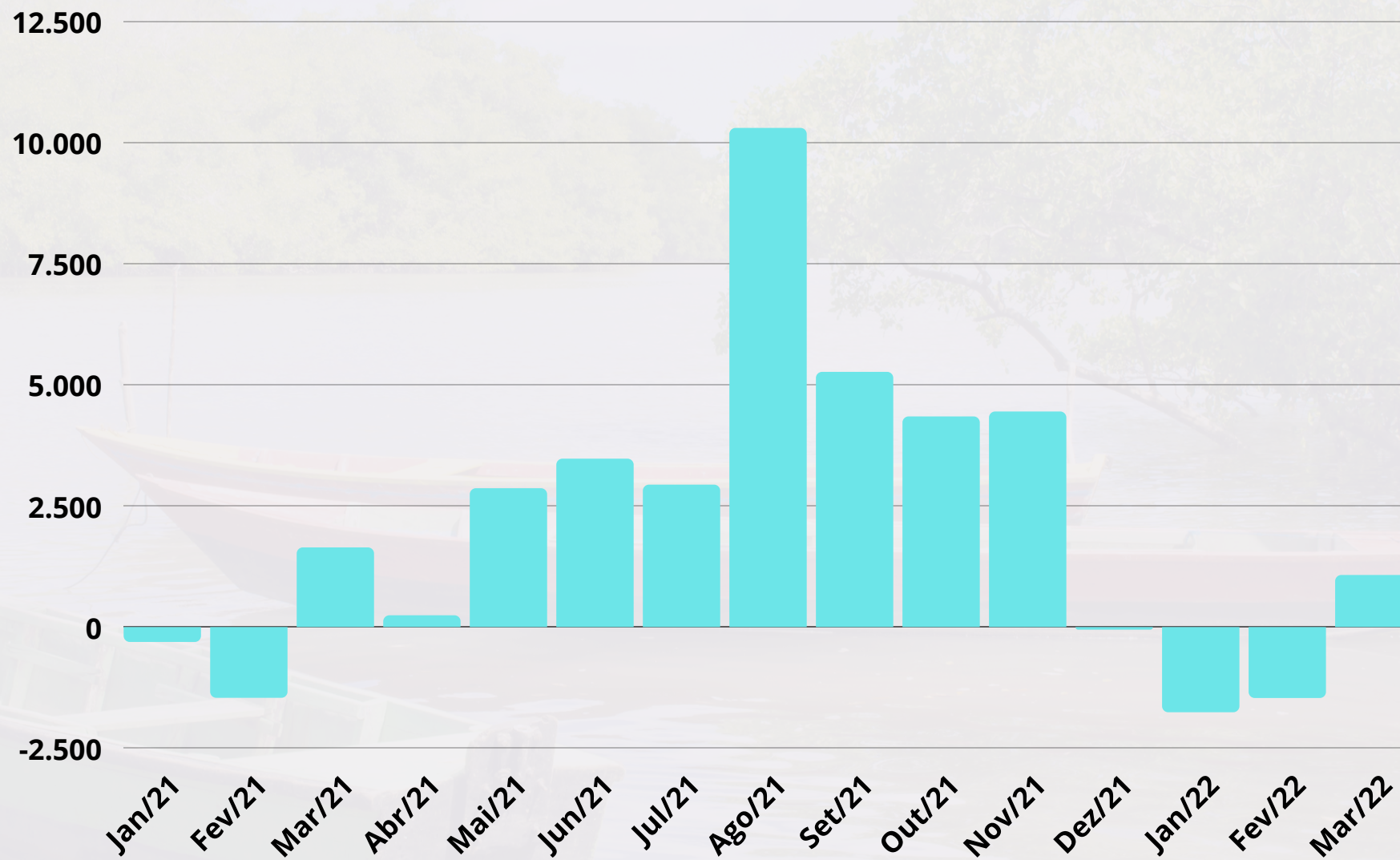
Por fim, o perfil das pessoas contratadas está concentrado nos indivíduos que concluíram o ensino médio representando (921), sendo em sua maioria do sexo feminino (57%) e na faixa etária de 18 a 24 anos (62%).

Análise Histórica de Março - Paraíba



Assim como apresentado no gráfico da página 6, 2020 representou um ano atípico para economia mundial, refletindo na demissão em massa de vários funcionários e fechamento de inúmeras empresas. Mas, no gráfico ao lado é possível observar que a Paraíba está em seu segundo ano consecutivo gerando novos empregos.

Saldo de Empregos na Paraíba



Fonte: CAGED



ANÁLISE JOÃO PESSOA



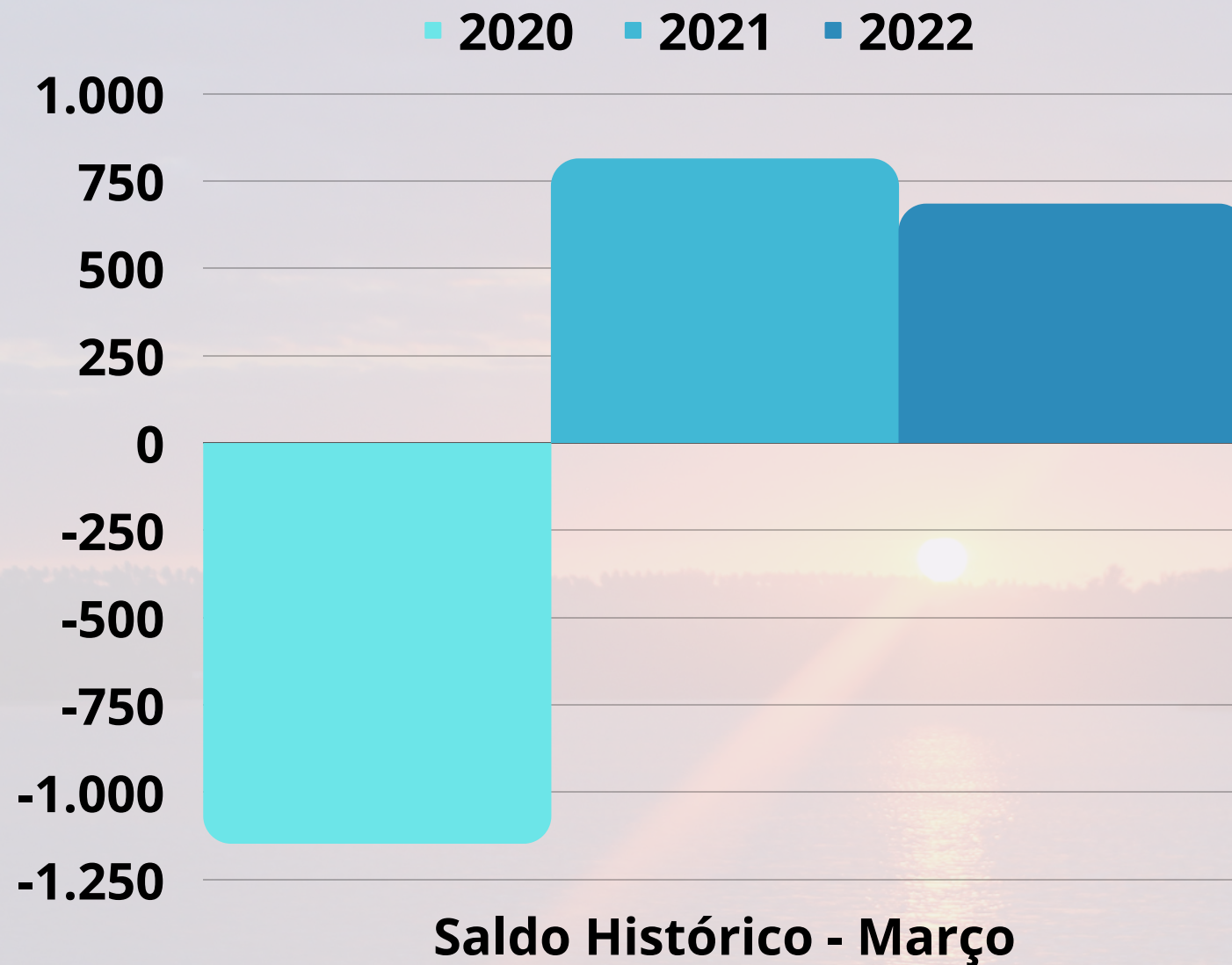
João Pessoa encerrou o mês de março com um saldo positivo de 684 empregos. No entanto, a geração de emprego nesse período foi 16% menor do que o mesmo período de 2021 e inferior ao mês de fevereiro de 2022 (854).

Quanto ao setor de atividade econômica de maior destaque, podemos evidenciar o de **Serviços**, gerando um volume de 854 novos empregos, relacionado, em sua maioria, a serviços de Administração pública, defesa, seguridade social, educação, saúde humana e serviços sociais, seguido do setor da construção com um saldo positivo de 86 novos empregos.

Nesse sentido, também é possível destacar o setor de **maior piora** na geração de empregos, sendo esse, o setor do **comércio**, o qual gerou um saldo **negativo de - 205** empregos, seguido do setor de indústria, com - 51 empregos negativos.

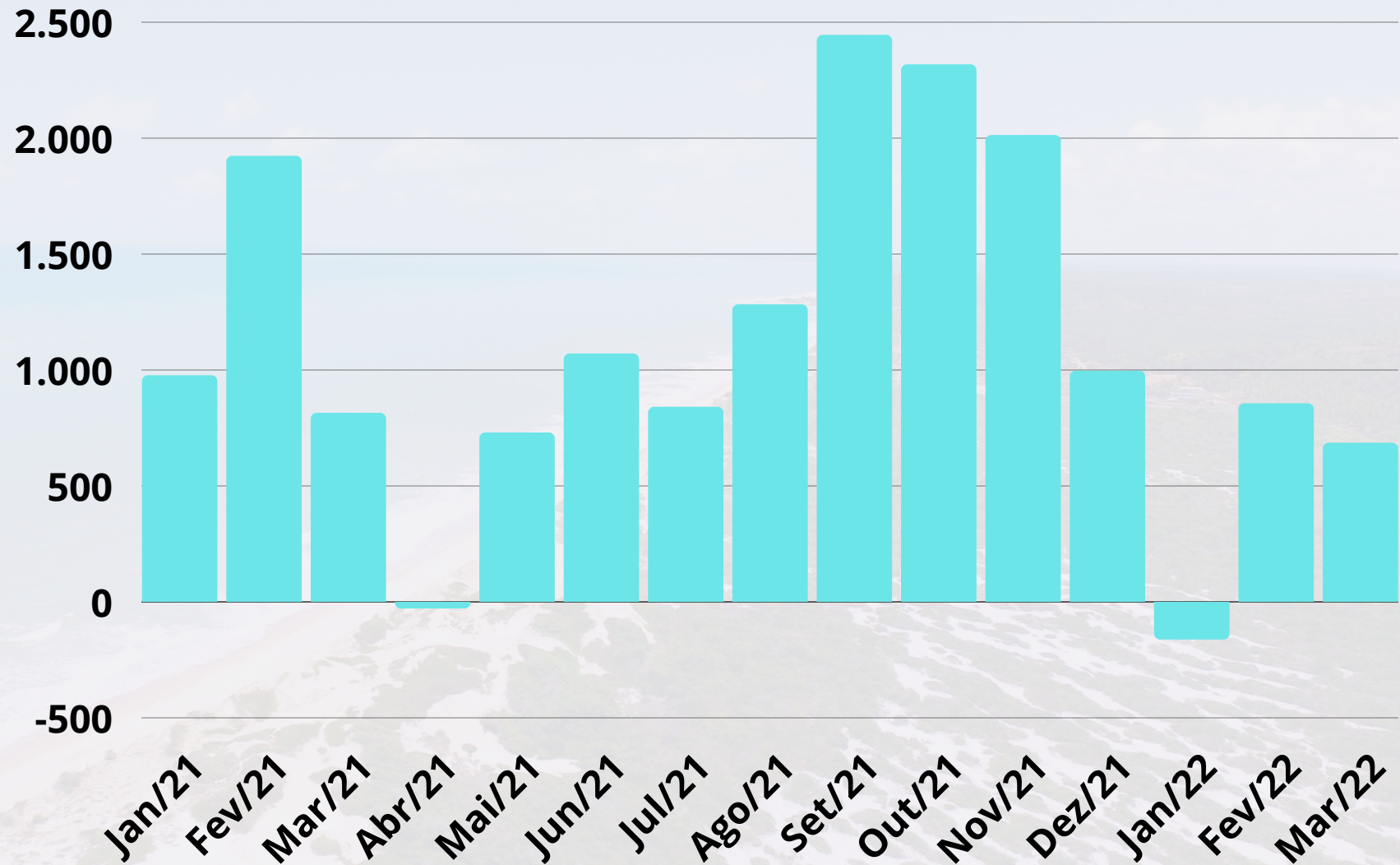
Por fim, o perfil das pessoas contratadas está concentrado nos indivíduos que concluíram o ensino médio representando (599), sendo em sua maioria do sexo feminino (54%) e na faixa etária de 18 a 24 anos (54%).

Análise Histórica de Março - João Pessoa



Fonte: CAGED

Saldo de Empregos em João Pessoa



Fonte: CAGED



**ANÁLISE
CAMPINA GRANDE**



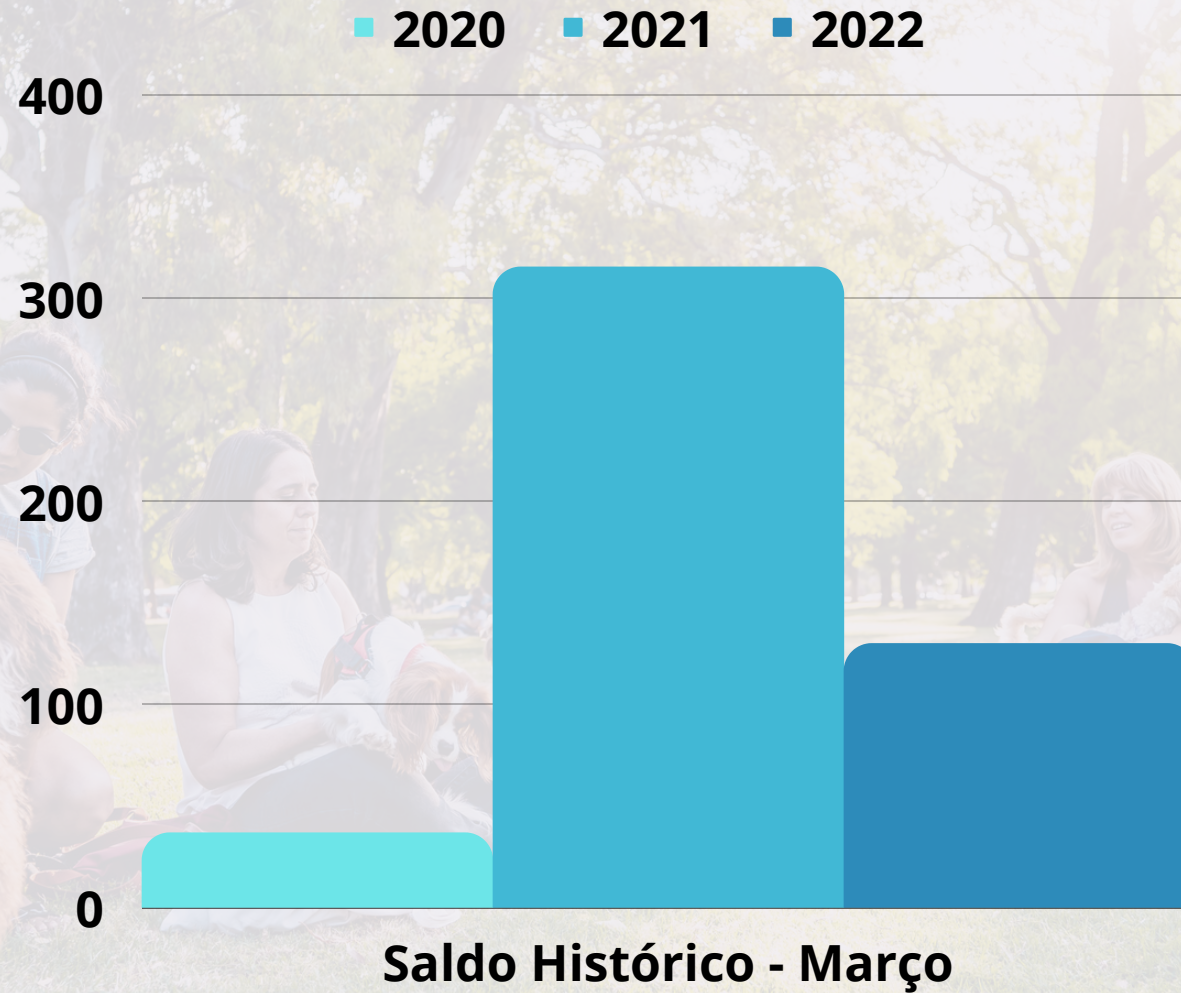
Campina Grande encerrou o mês de março com um saldo positivo de 130 empregos. No entanto, observa-se que os resultados estão em queda desde o início do ano. Ademais, a geração de emprego no trimestre foi 42% menor do que o mesmo período de 2021.

Quanto ao setor de atividade econômica de maior destaque, podemos evidenciar o de **Serviços**, gerando um volume de 351 novos empregos, seguido do setor da construção com um saldo positivo de 61.

Nesse sentido, também é possível destacar o setor de **maior piora** na geração de empregos, sendo esse, o setor de **Indústria**, o qual gerou um saldo **negativo de - 237** empregos, seguido do setor de comércio, com - 44 empregos negativos.

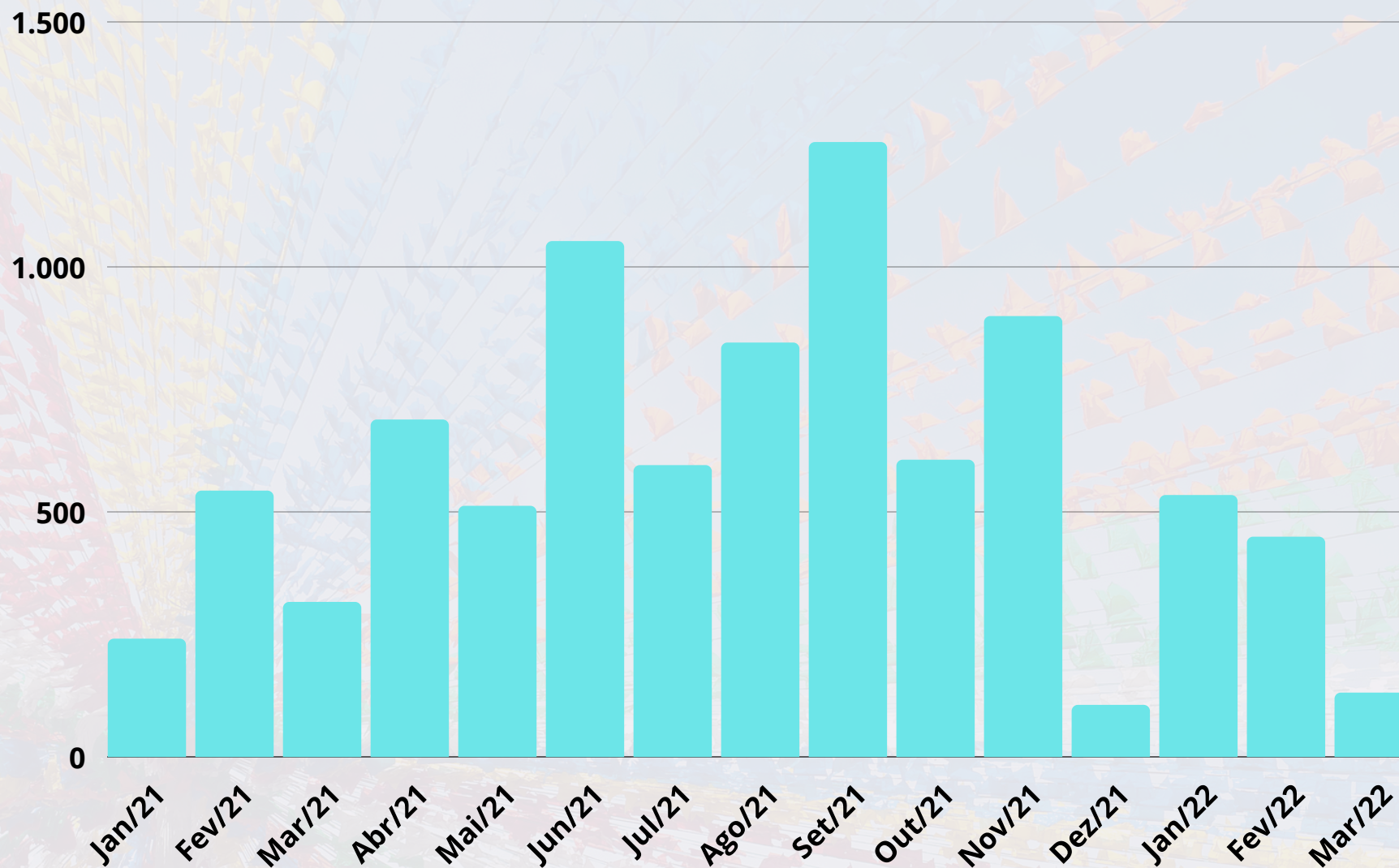
Por fim, o perfil das pessoas contratadas está concentrado igualmente nos indivíduos que concluíram o ensino fundamental, médio e superior, sendo em sua maioria do sexo masculino (55%) e na faixa etária bastante diversificada e acima dos 25 anos.

Análise Histórica de Março - Campina Grande



Fonte: CAGED

Saldo de Empregos em Campina Grande



Fonte: CAGED

QUEM SOMOS

A Abracinov é uma associação vinculada à Fundação Nacional da Qualidade (FNQ), não possui fins lucrativos e existe para fomentar a **INOVAÇÃO** e a **COMPETITIVIDADE** nas organizações privadas ou públicas de todo o Brasil.



**CLIQUE
SAIBA MAIS**



PRINCIPAIS SERVIÇOS DA ABRACINOV

01

Associação

Empresas que buscam crescer competitivamente podem ser associadas da Abracinov

02

Reconhecimento

A Abracinov reconhece publicamente aquelas empresas que se destacam no processo de avaliação e diagnóstico organizacional

03

Treinamentos

Periodicamente a Abracinov realiza treinamentos nas diversas áreas de gestão, inovação e sustentabilidade

04

Mentorias


As mentorias são oferecidas a todas empresas associadas à Abracinov

05

Ferramentas de Gestão

Sistemas de Gestão de pessoas, Avaliação da Satisfação dos clientes e Universidade Corporativa são algumas das ferramentas utilizadas pela Abracinov em seus Associados

MATERIAIS GRATUITOS



AUTODIAGNÓSTICO

Clique aqui e faça o autodiagnóstico da sua empresa gratuitamente.

Após isso, receba um relatório em seu e-mail:

[Autodiagnóstico](#)



Ebook 77 ferramentas
gratuitas para o seu negócio



PODCAST





VEM SER ABRACINOV!

CLIQUE NO ÍCONE E FALE CONOSCO

+55 83 98103-0087



comunicacao@abracinov.org.br



abracinov.org.br



ALGUMAS EMPRESAS ASSOCIADAS



REDES SOCIAIS



Clique no ícone ao lado e seja direcionado as nossas principais redes de contato.



Não fique de fora e acompanhe os conteúdos de inovação e os nossos principais eventos!

